



ФЕДЕРАЛЬНАЯ СЛУЖБА  
ГОСУДАРСТВЕННОЙ СТАТИСТИКИ

# Оперативные данные по индексу промышленного производства Липецкой области



январь-декабрь 2022 года



ФЕДЕРАЛЬНАЯ СЛУЖБА  
ГОСУДАРСТВЕННОЙ СТАТИСТИКИ

# Оперативные данные по индексу промышленного производства

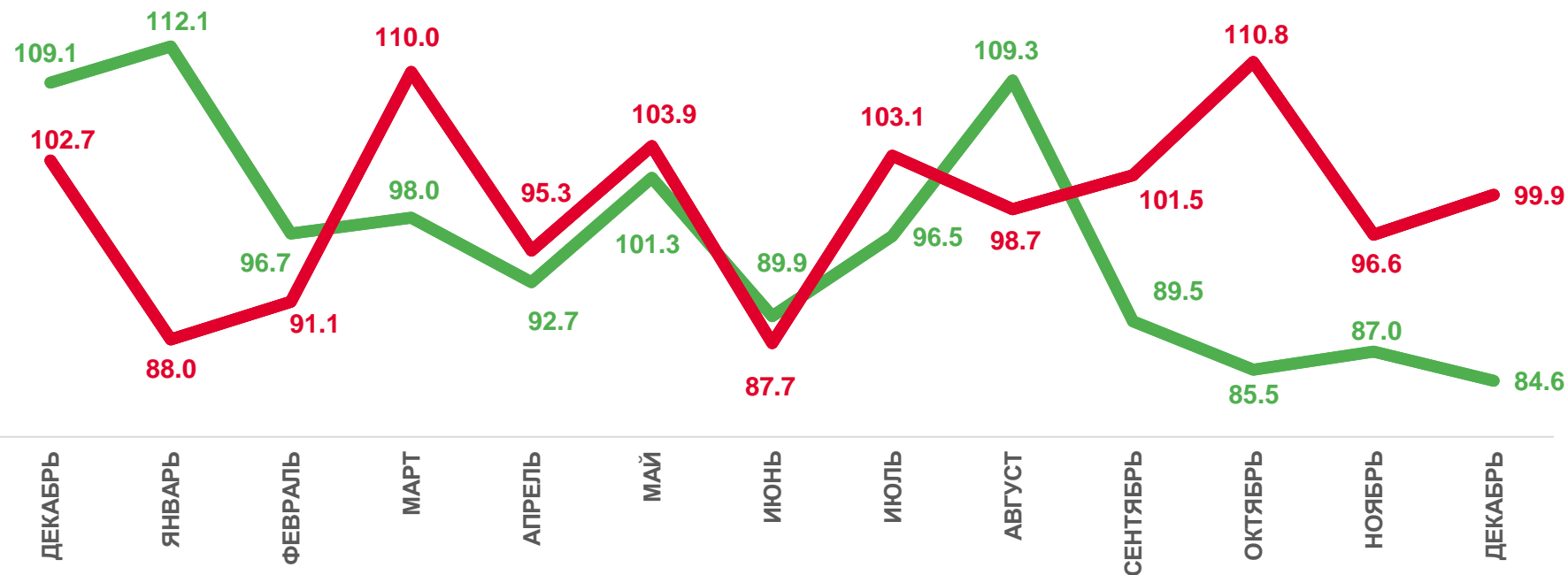
Липецкой области

январь-декабрь 2022 года

- 01 ИНДЕКС ПРОМЫШЛЕННОГО ПРОИЗВОДСТВА
- 02 ИНДЕКСЫ ПРОМЫШЛЕННОГО ПРОИЗВОДСТВА  
ПО ОСНОВНЫМ ВИДАМ ДЕЯТЕЛЬНОСТИ  
ДЕКАБРЬ 2022 Г. К НОЯБРЮ 2022 Г.,%
- 03 ИНДЕКСЫ ПРОМЫШЛЕННОГО ПРОИЗВОДСТВА  
ПО ОСНОВНЫМ ВИДАМ ДЕЯТЕЛЬНОСТИ  
ДЕКАБРЬ 2022 Г. К ДЕКАБРЮ 2021 Г.,%
- 04 ИНДЕКСЫ ПРОМЫШЛЕННОГО ПРОИЗВОДСТВА  
ПО ОСНОВНЫМ ВИДАМ ДЕЯТЕЛЬНОСТИ  
ЯНВАРЬ-ДЕКАБРЬ 2022 Г. К ЯНВАРЮ-ДЕКАБРЮ 2021 Г.,%
- 05 ОБЪЕМ ОТГРУЖЕННЫХ ТОВАРОВ СОБСТВЕННОГО  
ПРОИЗВОДСТВА, ВЫПОЛНЕННЫХ РАБОТ И УСЛУГ
- 06 ИНДЕКСЫ ПРОИЗВОДСТВА ПО ОСНОВНЫМ ВИДАМ  
ОБРАБАТЫВАЮЩИХ ПРОИЗВОДСТВ
- 07 ПРОИЗВОДСТВО ПИЩЕВЫХ ПРОДУКТОВ  
ПО ОТДЕЛЬНЫМ ВИДАМ ПРОДУКЦИИ
- 08 ПРОИЗВОДСТВО МЕТАЛЛУРГИЧЕСКОЕ
- 09 ПРОИЗВОДСТВО РЕЗИНОВЫХ И  
ПЛАСТМАССОВЫХ ИЗДЕЛИЙ
- 10 ПРОИЗВОДСТВО ЛЕКАРСТВЕННЫХ  
СРЕДСТВ И МАТЕРИАЛОВ,  
ПРИМЕНЯЕМЫХ В МЕДИЦИНСКИХ ЦЕЛЯХ



# ИНДЕКС ПРОМЫШЛЕННОГО ПРОИЗВОДСТВА



**99,9%**

ДЕКАБРЬ 2022 г.  
К НОЯБРЮ 2022 г.

**84,6%**

ДЕКАБРЬ 2022 г.  
К ДЕКАБРЮ 2021 г.



Отчетный месяц к  
предыдущему месяцу, %



Отчетный месяц к соответствующему месяцу  
предыдущего года, %





# ИНДЕКСЫ ПРОМЫШЛЕННОГО ПРОИЗВОДСТВА ПО ОСНОВНЫМ ВИДАМ ДЕЯТЕЛЬНОСТИ

ДЕКАБРЬ 2022 Г. К НОЯБРЮ 2022 Г., %



Обрабатывающие производства **99,1%**

Виды деятельности с наибольшими и наименьшими значениями



**102,4%**

Добыча полезных ископаемых



**115,9%**

Обеспечение электрической энергией, газом и паром; кондиционирование воздуха



**85,6%**

Водоснабжение; водоотведение, организация сбора и утилизации отходов, деятельность по ликвидации загрязнений





# ИНДЕКСЫ ПРОМЫШЛЕННОГО ПРОИЗВОДСТВА ПО ОСНОВНЫМ ВИДАМ ДЕЯТЕЛЬНОСТИ

ДЕКАБРЬ 2022 Г. К ДЕКАБРЮ 2021 Г., %



Обработывающие производства

84,4%

Виды деятельности с наибольшими и наименьшими значениями



79,6%

Добыча полезных ископаемых



105,0%

Обеспечение электрической энергией,  
газом и паром; кондиционирование воздуха



76,4%

Водоснабжение; водоотведение,  
организация сбора и утилизации отходов,  
деятельность по ликвидации загрязнений



■ Декабрь 2022 г. к декабрю 2021 г., %



# ИНДЕКСЫ ПРОМЫШЛЕННОГО ПРОИЗВОДСТВА ПО ОСНОВНЫМ ВИДАМ ДЕЯТЕЛЬНОСТИ

ЯНВАРЬ-ДЕКАБРЬ 2022 Г. К ЯНВАРЮ-ДЕКАБРЮ 2021 Г.,%



95,6%

Добыча полезных ископаемых



99,2%

Обеспечение электрической энергией,  
газом и паром; кондиционирование воздуха



94,7%

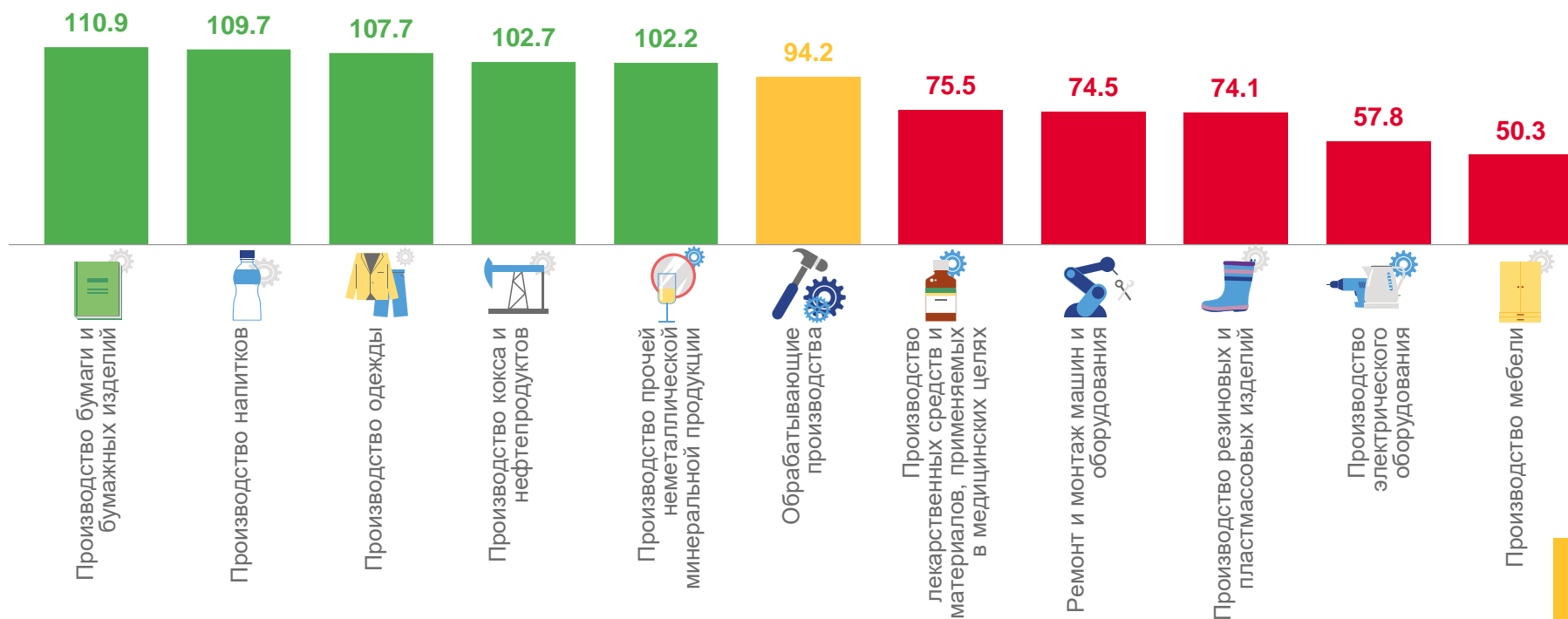
Водоснабжение; водоотведение,  
организация сбора и утилизации отходов,  
деятельность по ликвидации загрязнений



Обрабатывающие производства

94,2%

Виды деятельности с наибольшими и наименьшими значениями





# ОБЪЕМ ОТГРУЖЕННЫХ ТОВАРОВ СОБСТВЕННОГО ПРОИЗВОДСТВА, ВЫПОЛНЕННЫХ РАБОТ И УСЛУГ

(БЕЗ НДС И АКЦИЗОВ) ЯНВАРЬ-ДЕКАБРЬ 2022 Г. К ЯНВАРЮ-ДЕКАБРЮ 2021 Г.,%



129,0%

Добыча полезных ископаемых



105,1%

Обеспечение электрической энергией, газом и паром; кондиционирование воздуха



99,0%

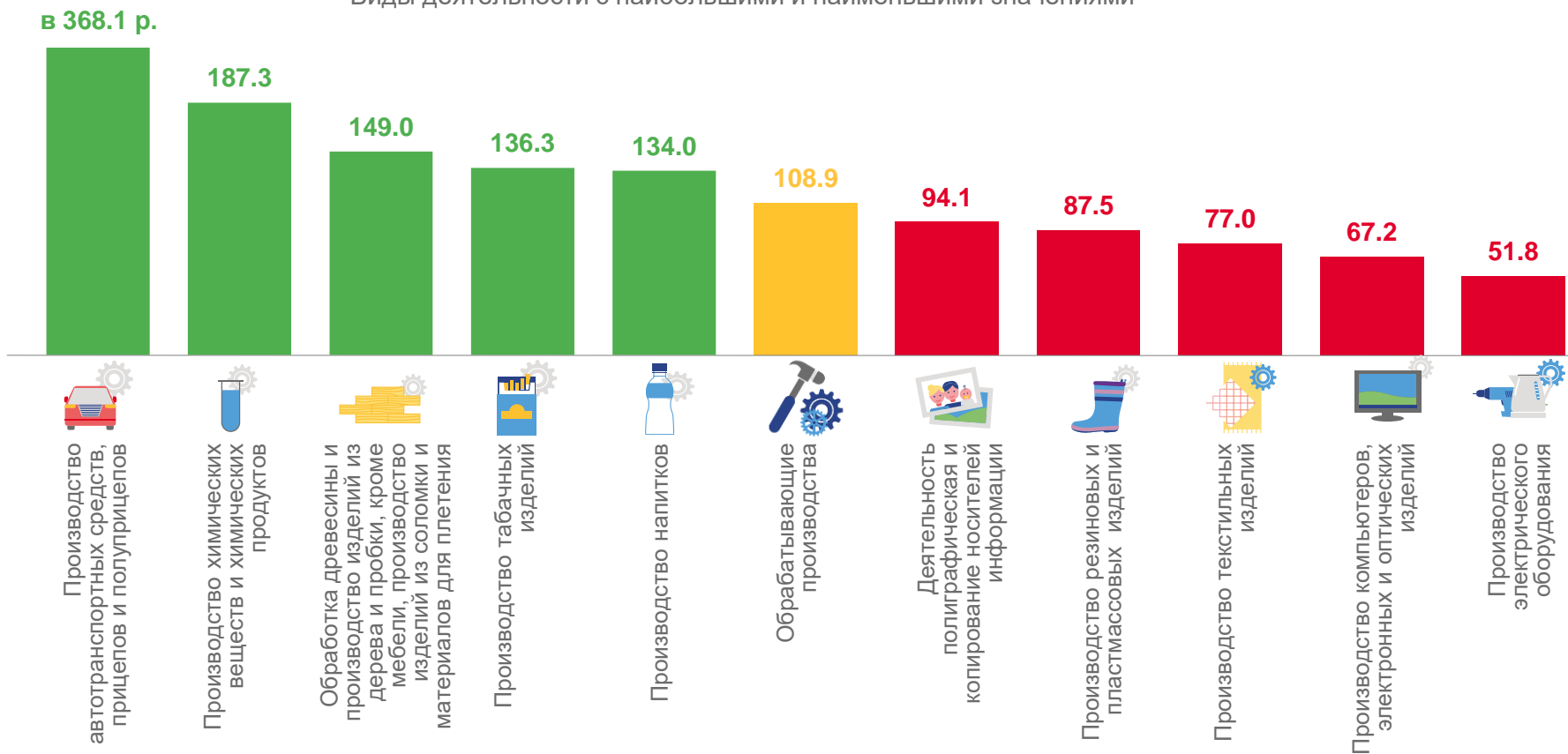
Водоснабжение; водоотведение, организация сбора и утилизации отходов, деятельность по ликвидации загрязнений



Обрабатывающие производства

108,9%

Виды деятельности с наибольшими и наименьшими значениями





# ИНДЕКСЫ ПРОИЗВОДСТВА ПО ОСНОВНЫМ ВИДАМ ОБРАБАТЫВАЮЩИХ ПРОИЗВОДСТВ

ЯНВАРЬ-ДЕКАБРЬ 2022 Г. К ЯНВАРЮ-ДЕКАБРЮ 2021 Г., %



Металлургическое производство

96,3%



Производство напитков

109,7%



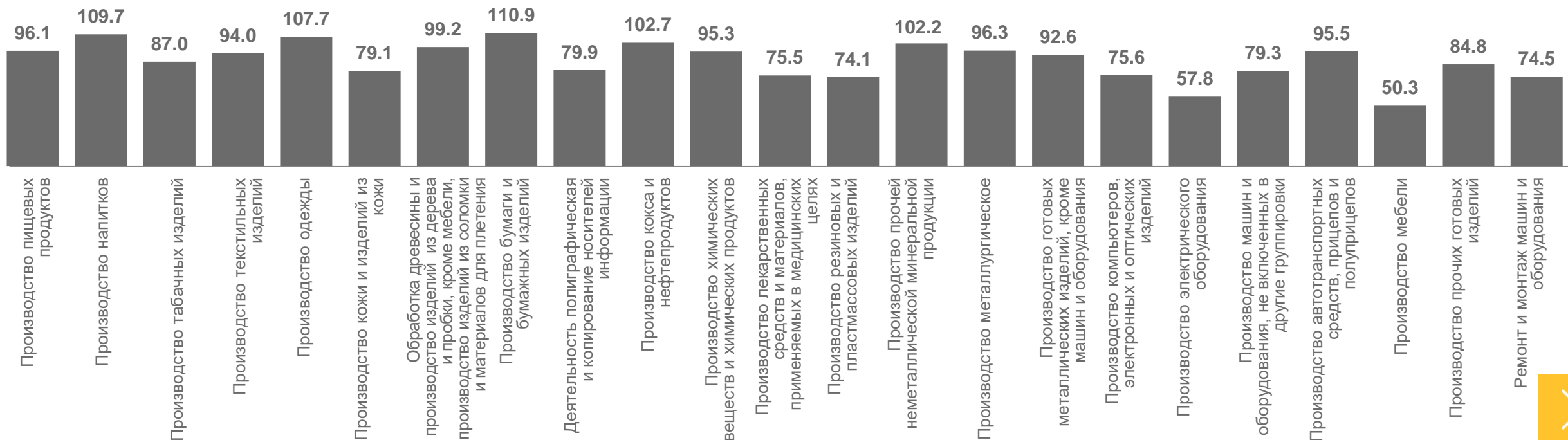
Производство лекарственных средств и материалов, применяемых в медицинских целях

75,5%



Производство пищевых продуктов

96,1%







# ПРОИЗВОДСТВО ПИЩЕВЫХ ПРОДУКТОВ ПО ОТДЕЛЬНЫМ ВИДАМ ПРОДУКЦИИ

ЯНВАРЬ-ДЕКАБРЬ 2022 Г. В % К СООТВЕТСТВУЮЩЕМУ ПЕРИОДУ 2021 Г.

Производство  
пищевых продуктов

Индекс промышленного  
производства

**96,1%**

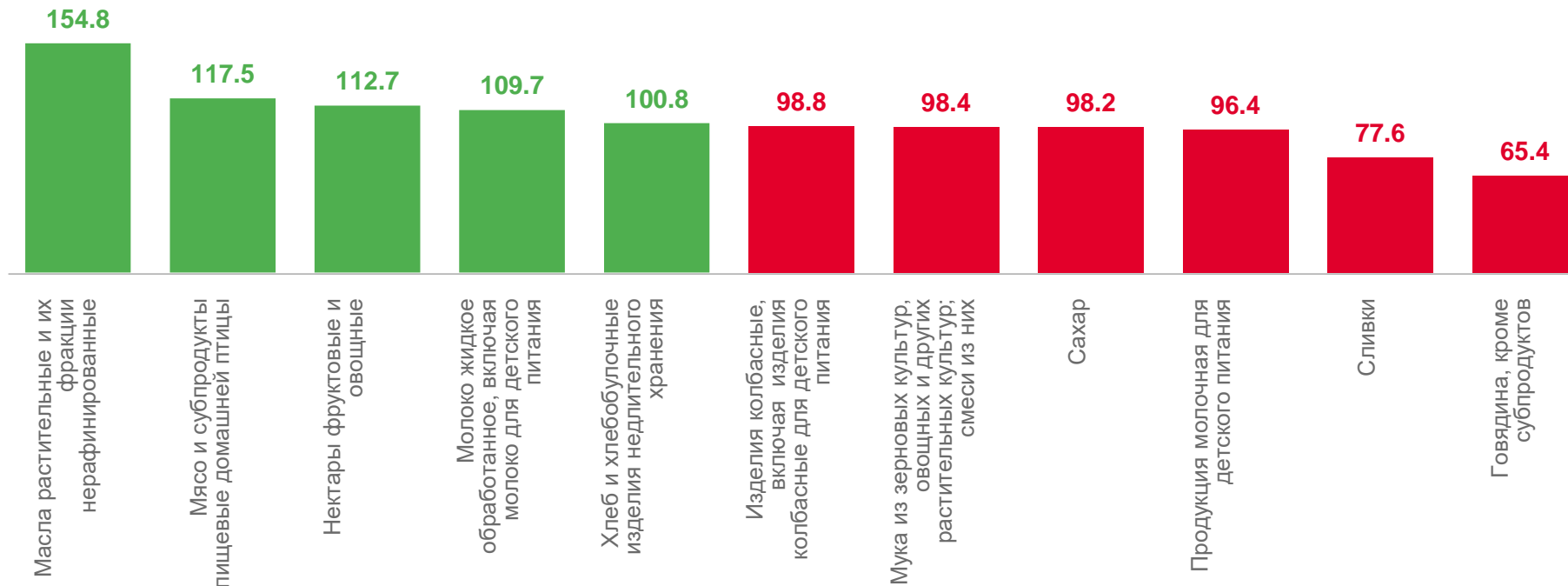
Объем отгруженных  
товаров собственного  
производства,  
выполненных работ и  
услуг собственными  
силами

**126,0%**

**242,2** млрд  
рублей

за январь-декабрь 2022 г.

Производство по отдельным видам продукции





# ПРОИЗВОДСТВО МЕТАЛЛУРГИЧЕСКОЕ

ЯНВАРЬ-ДЕКАБРЬ 2022 Г. В % К СООТВЕТСТВУЮЩЕМУ ПЕРИОДУ 2021 Г.

Производство  
металлургическое

Индекс промышленного  
производства

**96,3%**

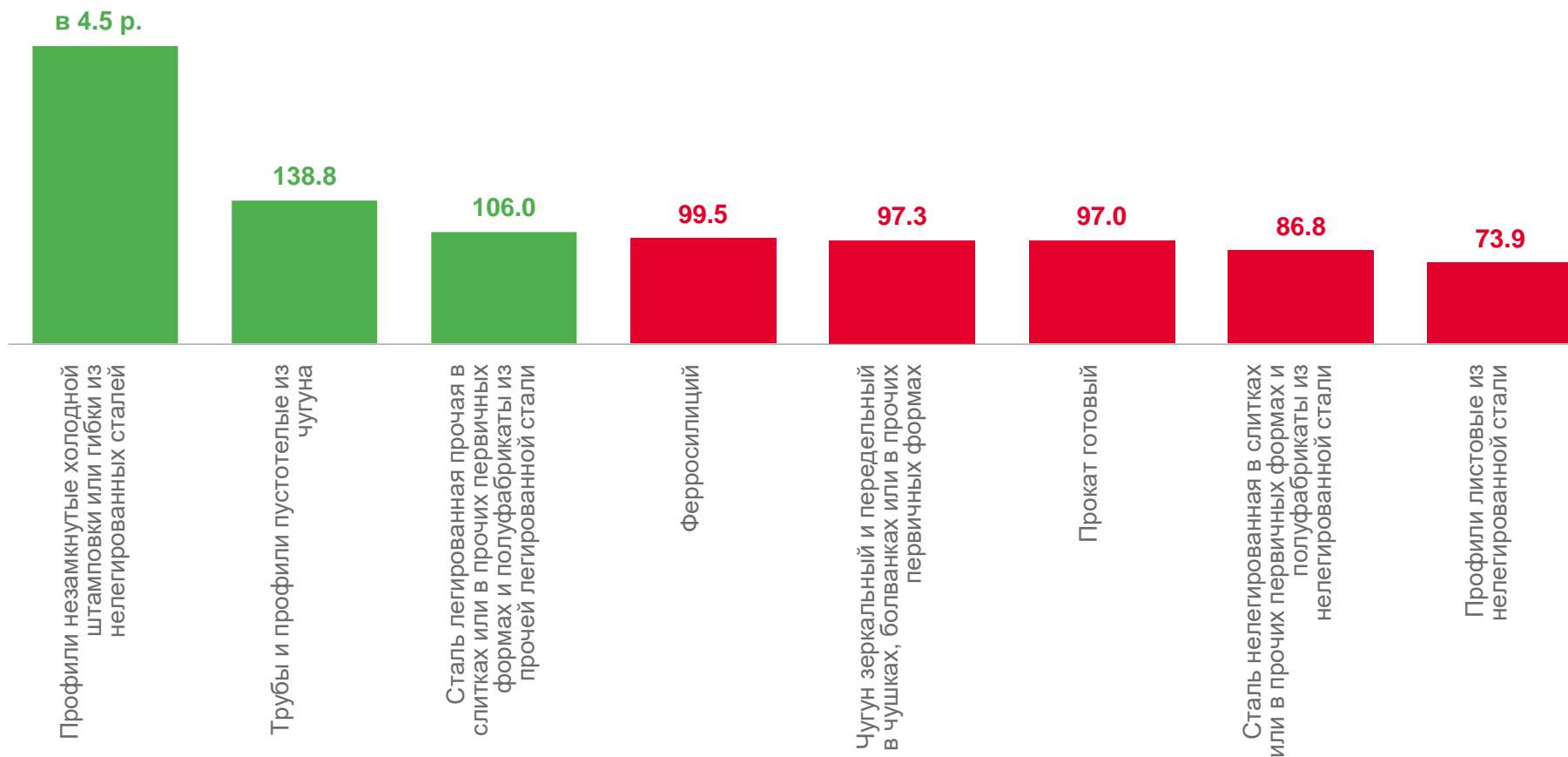
Объем отгруженных  
товаров собственного  
производства,  
выполненных работ и  
услуг собственными  
силами

**106,2%**

**659,7** млрд  
рублей

за январь-декабрь 2022 г.

Производство по отдельным видам продукции





# ПРОИЗВОДСТВО РЕЗИНОВЫХ И ПЛАСТМАССОВЫХ ИЗДЕЛИЙ

ЯНВАРЬ-ДЕКАБРЬ 2022 Г. В % К СООТВЕТСТВУЮЩЕМУ ПЕРИОДУ 2021 Г.

Производство резиновых и пластмассовых изделий

Индекс промышленного производства

**74,1%**

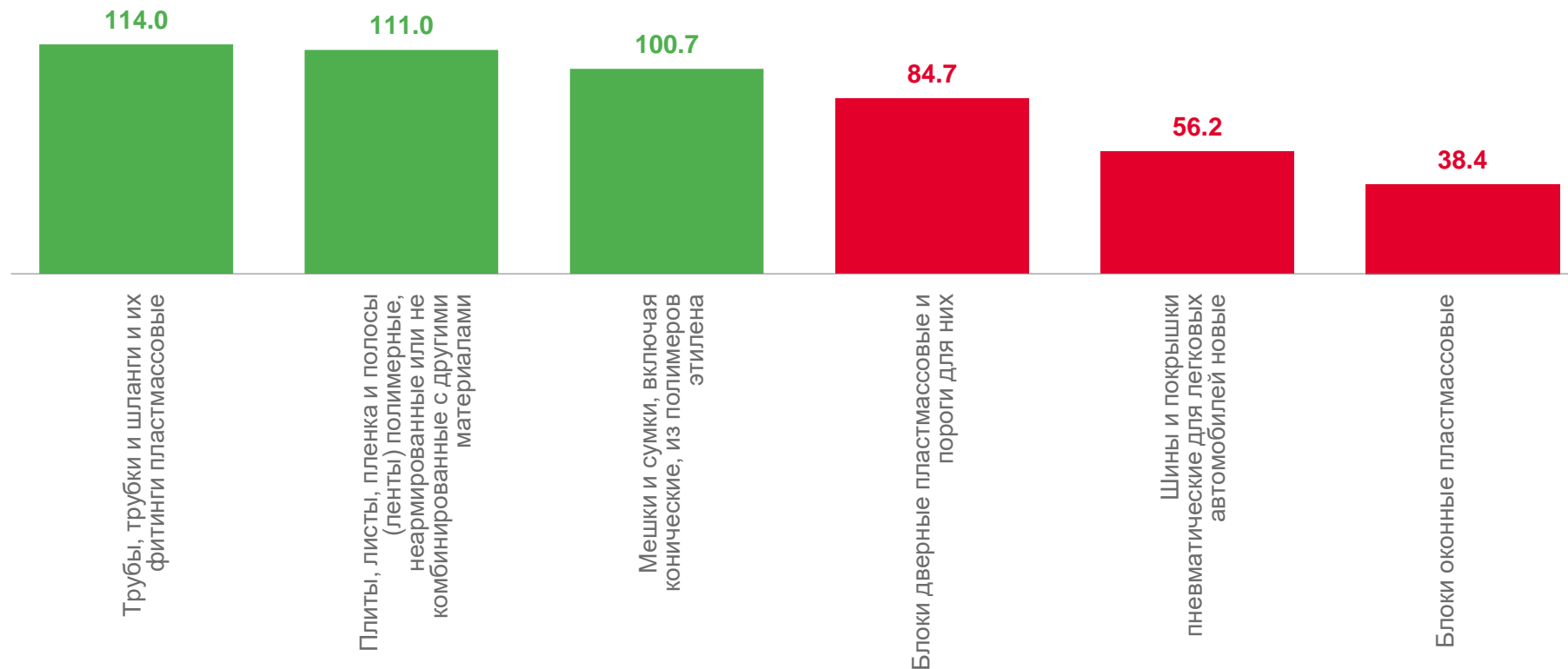
Объем отгруженных товаров собственного производства, выполненных работ и услуг собственными силами

**87,5%**

**11,9** млрд рублей

за январь-декабрь 2022 г.

Производство по отдельным видам продукции





# ПРОИЗВОДСТВО ЛЕКАРСТВЕННЫХ СРЕДСТВ И МАТЕРИАЛОВ, ПРИМЕНЯЕМЫХ В МЕДИЦИНСКИХ ЦЕЛЯХ

ЯНВАРЬ-ДЕКАБРЬ 2022 Г. В % К СООТВЕТСТВУЮЩЕМУ ПЕРИОДУ 2021 Г.

Производство лекарственных средств и материалов, применяемых в медицинских целях

Индекс промышленного производства

**75,5%**

Объем отгруженных товаров собственного производства, выполненных работ и услуг собственными силами

**100,7%**

Производство по отдельным видам продукции

